

## Ranking funduszy inwestycyjnych

sierpień 2007

Sierpniowy ranking funduszy inwestycyjnych działających na polskim rynku i prowadzących niezmienną politykę inwestycyjną objął 107 funduszy w perspektywie długoterminowej (36-miesięcznej) oraz 156 w perspektywie krótkoterminowej (12-miesięcznej). W zestawieniu nie zadebiutował żaden nowy fundusz.

W rankingu funduszy bezpiecznych sklasyfikowaliśmy 22 fundusze polskich papierów dłużnych (PDP) w perspektywie 36-miesięcznej i 27 w 12-miesięcznej. W rankingu papierów dłużnych eurowych oraz dolarowych sklasyfikowaliśmy po 6 funduszy w perspektywie 3-letniej i po 7 w rocznej. W przypadku produktów rynku pieniężnego ocenie poddaliśmy 19 funduszy w perspektywie długoterminowej i 25 w krótkoterminowej.

W grupie polskich papierów dłużnych najwyższe noty 5a w perspektywie długoterminowej otrzymały fundusze: AIG FIO Obligacji, Pioneer Obligacji Plus, Arka BZ WBK Obligacji FIO oraz ING SFIO Obligacji 2. W dwóch przypadkach, fundusze zostały ocenione na 5a również w perspektywie 12-miesięcznej. Pierwszy z nich - AIG FIO Obligacji wykazał się w sierpniu najlepszą relacją oczekiwaną dodatkowej stopy zwrotu funduszu do ryzyka, która ukształtowała się na świetnym poziomie +1,8. Już wskaźnik przyjmujący wartości powyżej 1,0 jest wyjątkowo dobry, od 0,75 do 1,0 bardzo dobry, a od 0,5 do 0,75 dobry. Fundusz ten otrzymuje najwyższe oceny w perspektywie długoterminowej od 3 miesięcy, czyli od momentu debiutu w tym zestawieniu. W perspektywie 12-miesięcznej również jest najwyżej oceniany (na 5a), a od początku klasyfikacji, czyli od połowy 2005 r. nota nie spadała poniżej 4a. W sierpniu zarządzający funduszem wypracował drugi wynik w grupie (+0,3% wobec średniej na poziomie +0,01%), natomiast w horyzoncie 3-letnim posiadacze jednostek tego funduszu zarobili +23,8%, o 7 pkt proc. powyżej średniej (pierwszy wynik w grupie).

Drugi wynik w tym okresie wypracował zarządzający funduszem Arka BZ WBK Obligacji FIO (+23,7%), który od 4 miesięcy utrzymuje najwyższe oceny 5a w obu horyzontach czasowych. Wskaźnik Information Ratio dla tego funduszu kształtuje się na poziomie +1,1.

Pozostałe dwa fundusze, w horyzoncie 12-miesięcznym otrzymały niższe noty: Pioneer Obligacji Plus 4a (drugi miesiąc z rzędu, wcześniej przez wiele miesięcy 5a), natomiast ING SFIO Obligacji 2 3a. W przypadku tego funduszu, oceny w okresie rocznym w ostatnich miesiącach często przyjmowały wartości 4a czy 3a, dlatego można się spodziewać, że i nota 36-miesięczna nie będzie stale na poziomie 5a (choćby w lipcu br. jednorazowo spadła do 4a). W okresie 3-letnim stopa zwrotu tego funduszu wyniosła +21,1% (trzeci wynik w grupie PDP), natomiast w okresach krótszych, w porównaniu do innych funduszy wyniki są już słabsze: w okresie 12-miesięcznym dziesiąty wynik (+4,0%), a w miesięcznym - dwudziesty siódmy (-0,2%) w grupie PDP.

Najwyższą notę w horyzoncie 12-miesięcznym otrzymały jeszcze 2 fundusze: SKARBIEC FIO Subfundusz Dłużnych Papierów Wartościowych Skarbiec-Depozytowy oraz KBC Portfel VIP Subfundusz Obligacyjny SFIO. Pierwszy z nich konsekwentnie od kilku miesięcy poprawia swoje oceny. Najwyższą notę w horyzoncie 12-miesięcznym otrzymuje od 3 miesięcy, podczas gdy niemal rok temu był oceniany w granicach 1a-2a. Fundusz ten zawdzięcza tak dobre oceny coraz lepszej relacji oczekiwaną dodatkowej stopy zwrotu do ryzyka, która w sierpniu wyniosła +0,8. Zarządzający tym funduszem wypracowali najwyższą stopę zwrotu w grupie PDP w ciągu ostatnich 12 miesięcy +7,0%, natomiast w horyzoncie 3-letnim piąty wynik (+20,9%).

W rankingu papierów dłużnych eurowych najwyższe noty w obu horyzontach (5a), nieprzerwanie od kilku miesięcy, otrzymuje fundusz Arka BZ WBK Obligacji Europejskich FIO. Fundusz ten w ciągu ostatnich 12 miesięcy jako jedyny w grupie PDE osiągnął dodatni wynik wyrażony w PLN (+0,2% wobec średniej -2,3%). Również w okresie 3-letnim wypracował najlepszy, choć ujemny, wynik w grupie -5,8% wobec średniej na poziomie -11% (w PLN). Z pozostałych funduszy warto jeszcze wspomnieć o coraz słabszych notach krótkoterminowych otrzymywanych przez DWS Polska SFIO Euroobligacji (2a w sierpniu wobec 5a w kwietniu tego roku), przy ocenie 4a w horyzoncie 3-letnim. W rankingu papierów dłużnych dolarowych najwyższą notę w horyzoncie 3-letnim otrzymał Legg Mason Obligacji Dolarowych FIZ (wycena w PLN), który wypracował najwyższy wynik w sierpniu (+2,8% wobec średniej +1,9%). W horyzoncie 12-miesięcznym najwyżej został przez nas oceniony UniFundusze FIO subfundusz UniDolar Obligacje. W przypadku obu funduszy, ich oceny cechują się dużą zmiennością.

W pozostałej części zestawienia, warto jeszcze zwrócić uwagę na pogarszające się oceny wszystkich funduszy zagranicznych papierów dłużnych z oferty Pioneer Pekao TFI. Pioneer Obligacji Dolarowych Plus FIO, który przez wiele miesięcy był liderem rankingu z najwyższymi notami w obu horyzontach, w sierpniu odnotował spadek ocen do 4a w zestawieniu rocznym oraz do 3a w 3-letnim. Dwa pozostałe fundusze: Pioneer Obligacji Dolarowych FIO, a także Pioneer Obligacji Europejskich Plus FIO zajęły ostatnie pozycje w sierpniowych rankingach, z najniższymi notami 1a w obu horyzontach czasowych. W przypadku obu funduszy, od kilku miesięcy pogarsza się relacja oczekiwaną dodatkowej stopy zwrotu do ryzyka przyjmując wartości ujemne.

W przypadku funduszy pieniężnych i gotówkowych pozycję liderów zachowały fundusze: KBC Gamma SFIO, UniWibid SFIO oraz

fundusze z notą  w rankingu długoterminowym

### z grupy AKP

Legg Mason Akcji FIO  
AIG FIO Akcji  
Arka BZ WBK Akcji FIO

### z grupy MIP

Arka BZ WBK Zrównoważony FIO  
KBC Beta SFIO

### z grupy SWP

Lukas FIO Subfundusz Lukas  
Stabilnego Wzrostu  
Arka BZ WBK Stabilnego Wzrostu FIO  
SFIO Telekomunikacji Polskiej  
Commercial Union FIO subfundusz  
CU Stabilnego Inwestowania

### z grupy PDP

AIG FIO Obligacji  
Pioneer Obligacji Plus FIO  
Arka BZ WBK Obligacji FIO  
ING SFIO Obligacji 2

### z grupy RPP

KBC Gamma SFIO  
UniWibid SFIO  
CitiPłynnościowy SFIO

### z grupy PDE

Arka BZ WBK Obligacji Europejskich  
FIO

### z grupy PDU

Legg Mason Obligacji Dolarowych  
FIZ

### stopy zwrotu benchmarków

	miesiąc	o12m(*)	o36m
SAFU-pdz	1.38%	-3.60%	-14.48%
SAFU-rpp	0.33%	3.66%	13.17%
SAFU-pdp	0.01%	3.68%	16.82%
SAFU-swp	-1.30%	13.28%	42.04%
SAFU-akz	-1.59%	11.18%	16.31%
SAFU-mip	-2.31%	21.21%	67.89%
SAFU-akp	-4.33%	46.19%	143.04%

(\*) o12m, o36m - ostatnie 12, 36 miesięcy

CitiPłynnościowy SFIO, które od wielu miesięcy otrzymują najwyższe noty 5a w horyzoncie 12- i 36-miesięcznym. Wszystkie 3 fundusze charakteryzują się wyjątkowo dobrą relacją oczekiwanej dodatkowej stopy zwrotu funduszu do ryzyka, która przyjmuje wartości grubo powyżej +2, a w przypadku lidera - KBC Gamma SFIO, nawet powyżej +3. Wysokim poziomem wskaźnika Information Ratio charakteryzuje się również fundusz Idea Premium SFIO, który od 3 miesięcy oceniany jest na 4a w obu horyzontach czasowych. Cztery wymienione fundusze wypracowały najwyższe stopy zwrotu w okresie trzyletnim, między +15 a +16%, podczas gdy średnia dla grupy RPP wyniosła +13,2%. W rankingu 12-miesięcznym jeszcze jeden fundusz otrzymał najwyższą notę 5a - DWS Polska FIO Płynna Lokata Plus.

Spśród funduszy, które funkcjonują zbyt krótko, aby otrzymać ocenę w rankingu długoterminowym, najlepiej wypadły KBC Portfel Pieniężny oraz AIG FIO Pieniężny, które zostały ocenione przez nas na 4a. W tej grupie funduszy warto zwrócić uwagę na sytuację funduszu PZU FIO Gotówkowy, który od kilku miesięcy otrzymuje coraz niższe noty, które spadły z 4a rok temu do 2a w sierpniu.

### Fundusze inwestycyjne z grupy AKZ (akcji zagranicznych)

	nazwa funduszu	zysk sierpień	ranking		sier 07	sier 06
			36M	12M		
1	PKO/Credit Suisse Akcji Nowa Europa FIO	-3.61%	wrz 2008	5a		
2	UniFundusze FIO subfundusz UniAkcje Nowa Europa	-2.39%	cze 2009	5a		
3	PZU FIO Akcji Nowa Europa	-3.77%	lis 2008	4a		
4	DWS Polska FIO Top 50 Europa	-1.64%	wrz 2008	3a		
5	Pioneer Akcji Amerykańskich FIO	1.15%	wrz 2008	3a		
6	UniFundusze FIO subfundusz UniGlobal	-0.21%	wrz 2008	3a		
7	Arka BZ WBK Funduszy Akcji Zagranicznych FIO	-0.25%	maj 2009	2a		
8	Pioneer Akcji Europejskich FIO	-1.56%	wrz 2008	1a		
9	PKO/Credit Suisse ŚFW SFIO Subfundusz Małych Spółek Japońskich	-9.15%	lis 2008	1a		
10	BPH FIO Akcji Europy Wschodzącej	-3.21%	wrz 2009		wrz 2007	
11	PKO/Credit Suisse ŚFW SFIO Subfundusz Japońskiego Rynku Akcji	-2.75%	lis 2009		lis 2007	
12	PZU SFIO Funduszy Zagranicznych PZU Subfundusz Akcji Zagraniczny	-1.43%	lis 2009		lis 2007	
13	PKO/Credit Suisse ŚFW SFIO Subfundusz Amerykańskiego Rynku Akcji	1.39%	lis 2009		lis 2007	
14	PKO/Credit Suisse ŚFW SFIO Subfundusz Europejskiego Rynku Akcji	-0.85%	lis 2009		lis 2007	
15	DWS Polska FIO Top 50 Małych i Średnich Spółek Plus	-4.70%	gru 2009		gru 2007	
16	Arka BZ WBK Akcji Środkowej i Wschodniej Europy FIO	-6.22%	gru 2009		gru 2007	
17	AIG SFIO Parasol Podatkowy AIG Subfundusz Akcji Rynków Wschodzących	-0.56%	sty 2010		sty 2008	
18	AIG SFIO Parasol Podatkowy AIG Subfundusz Akcji Światowych	-1.49%	sty 2010		sty 2008	
19	AIG SFIO Parasol Podatkowy AIG Subfundusz Akcji Chińskich i Azjatyckich	1.40%	sty 2010		sty 2008	
20	Pioneer FG SFIO subfundusz Akcji Rynków Wschodzących	-3.45%	mar 2010		mar 2008	
21	Pioneer FG SFIO subfundusz Akcji Małych i Średnich Spółek Rynków Rozwiniętych	-3.25%	kwi 2010		kwi 2008	
22	ING Parasol SFIO subfundusz Środkowoeuropejski Sektora Finansowego Plus	-3.96%	maj 2010		maj 2008	
23	Investor Bułgaria i Rumunia FIZ	0.76%	cze 2010		cze 2008	
24	Pioneer FG SFIO subfundusz Akcji Rynków Dalekiego Wschodu	-1.50%	cze 2010		cze 2008	
25	SKARBIEC Top Funduszy Zagranicznych FIO	1.37%	cze 2010		cze 2008	
26	PKO/Cresit Suisse ŚFW SFIO Subfundusz Rynków Wschodzących	0.03%	lip 2010		lip 2008	
27	BPH FIO Nieruchomości Europy Wschodzącej	-	sie 2010		sie 2008	

### Fundusze inwestycyjne z grupy AKP (akcji polskich)

	nazwa funduszu	zysk sierpień	ranking		sierpień 07	sierpień 06
			36M	12M		
1	Legg Mason Akcji FIO	-3.58%	5	5		
2	AIG FIO Akcji	-4.17%	5	4		
3	Arka BZ WBK Akcji FIO	-5.63%	5	4		
4	ING FIZ Akcji	-3.76%	4	4		
5	DWS Polska FIO Top 25 Małych Spółek	-6.80%	4	5		
6	Commercial Union FIO subfundusz CU Polskich Akcji	-5.07%	4	4		
7	Idea Akcji FIO	-5.67%	4	3		
8	BPH FIO Akcji	-5.15%	3	3		
9	SKARBIEC FIO Subfundusz Akcji Skarbiec-AKCJA	-4.68%	3	1		
10	DWS Polska FIO Akcji Plus	-5.99%	3	1		
11	UniFundusze FIO subfundusz UniKorona Akcje	-4.32%	3	2		
12	ING SFIO Akcji 2	-2.48%	3	2		
13	ING FIO Akcji	-2.99%	3	3		
14	Millennium FIO Akcji	-5.27%	2	1		
15	PKO/Credit Suisse Akcji FIO	-3.84%	2	3		
16	SEB FIO Subfundusz SEB 3 Akcji	-5.88%	2	3		
17	PZU FIO Akcji KRAKOWIAK	-5.44%	2	3		
18	Pioneer Akcji Polskich FIO	-5.51%	1	1		
19	DWS Polska FIO Akcji	-4.05%	1	2		
20	Allianz FIO subfundusz Allianz Akcji	-2.60%	1	2		
21	PKO/Credit Suisse Akcji Małych i Średnich Spółek FIO	-5.10%	maj 2009	5		
22	ING FIO Średnich i Małych Spółek	-2.80%	wrz 2008	5		
23	Pioneer Małych i Średnich Spółek Rynku Polskiego FIO	-5.92%	lip 2008	4		
24	FORTIS FIO subfundusz FORTIS Akcji	-6.30%	sty 2008	4		
25	SKARBIEC-TOP Funduszy Akcji SFIO	-4.43%	lut 2008	3		
26	ING Parasol SFIO subfundusz Akcji Plus	-2.79%	cze 2009	2		
27	KBC Portfel VIP Subfundusz Akcyjny SFIO	-5.29%	kwi 2009	2		
28	BPH FIO Akcji Dynamicznych Spółek	-5.68%	wrz 2009	wrz 2007		
29	PZU FIO Akcji Małych i Średnich Spółek	-7.89%	wrz 2009	wrz 2007		
30	KBC Akcyjny FIO	-4.76%	paź 2009	paź 2007		
31	Pioneer Średnich Spółek Rynku Polskiego FIO	-6.09%	paź 2009	paź 2007		
32	AIG FIO Małych i Średnich Spółek	-4.87%	lis 2009	lis 2007		
33	Lukas FIO subfundusz Lukas Akcyjny	-5.52%	lis 2009	lis 2007		
34	Noble Funds FIO Subfundusz Noble Fund Akcji	-2.92%	gru 2009	gru 2007		
35	AIG SFIO Parasol Podatkowy AIG Subfundusz Akcji	-6.15%	sty 2010	sty 2008		
36	Millennium FIO Małych i Średnich Spółek	-7.35%	kwi 2010	kwi 2008		
37	PKO/Credit Suisse Parasolowy SFIO Subfundusz Akcji Plus	-1.02%	maj 2010	maj 2008		
38	SKARBIEC Małych i Średnich Spółek FIO	-3.88%	cze 2010	cze 2008		

39	UniFundusze FIO subfundusz UniMaxAkcje	3.39%	lip 2010	lip 2008
40	SKOK FIO Akcji	-3.03%	lip 2010	lip 2008
41	Noble Funds FIO Subfundusz Noble Fund Małych i Średnich Spółek	-	sie 2010	sie 2008

### Fundusze inwestycyjne z grupy MIP (mieszane)

	nazwa funduszu	zysk sierpień	ranking		sierpień 07	sierpień 06
			36M	12M		
1	Arka BZ WBK Zrównoważony FIO	-3.79%	5	4		
2	KBC Beta SFIO	-4.15%	5	4		
3	UniFundusze FIO subfundusz UniKorona Zrównoważony	-2.74%	4	4		
4	BPH FIO Aktywnego Zarządzania	-2.84%	4	3		
5	SEB FIO Subfundusz SEB 1 Zrównoważonego Wzrostu	-3.75%	3	4		
6	SKARBIEC FIO Subfundusz Zrównoważony Skarbiec-WAGA	-2.51%	3	2		
7	DWS Polska FIO Zrównoważony	-3.37%	3	3		
8	ING FIO Zrównoważony	-1.89%	3	3		
9	Millennium FIO Zrównoważony	-3.23%	2	3		
10	KBC Aktywny FIO	-3.04%	2	1		
11	Pioneer Zrównoważony FIO	-3.75%	1	3		
12	PKO/Credit Suisse Zrównoważony FIO	-2.82%	1	2		
13	Lukas FIO Subfundusz Lukas Dynamiczny Polski	-3.20%	wrz 2008	5		
14	PZU FIO Zrównoważony	-3.17%	lis 2008	5		
15	SKOK FIO Aktywny Zmiennej Alokacji	-2.33%	lip 2008	5		
16	Allianz FIO subfundusz Allianz Aktywnej Alokacji	-0.99%	gru 2008	3		
17	UniFundusze FIO subfundusz UniAktywnaAlokacja(95%)	-4.27%	cze 2009	2		
18	ING Parasol SFIO subfundusz Zrównoważony Plus	-2.33%	cze 2009	2		
19	Pioneer Wzrostu Mix60 FIO	-3.24%	sie 2008	1		
20	Pioneer Wzrostu i Dochodu Mix40 FIO	-2.43%	sie 2008	1		
21	PZU SFIO Ochrony Majątku	-1.12%	wrz 2009	wrz 2007		
22	Noble Funds FIO Subfundusz Noble Fund Mieszany	-1.70%	gru 2009	gru 2007		
23	ING Parasol SFIO subfundusz Budownictwa i Nieruchomości Plus	-1.01%	gru 2009	gru 2007		
24	Commercial Union FIO subfundusz CU Zrównoważony	-2.69%	gru 2009	gru 2007		
25	PKO/Credit Suisse Parasolowy SFIO Subfundusz Zrównoważony Plus	2.03%	maj 2010	maj 2008		
26	SKARBIEC-SEKTORA NIERUCHOMOŚCI FIO	0.07%	maj 2010	maj 2008		
27	UniFundusze FIO subfundusz UniMaxZrównoważone	0.92%	lip 2010	lip 2008		

### Fundusze inwestycyjne z grupy SWP (stabilnego wzrostu)

	nazwa funduszu	zysk sierpień	ranking		sierpień 07	sierpień 06
			36M	12M		
1	Lukas FIO Subfundusz Lukas Stabilnego Wzrostu	-1.47%	5	5		

2	Arka BZ WBK Stabilnego Wzrostu FIO	-1.75%	5	5	
3	SFIO Telekomunikacji Polskiej	-1.85%	5	4	
4	Commercial Union FIO subfundusz CU Stabilnego Inwestowania	-1.72%	5	5	
5	AIG FIO Stabilnego Wzrostu	-1.85%	4	4	
6	BPH FIZ Bezpieczna Inwestycja 1	-1.15%	4	2	
7	ING FIO Stabilnego Wzrostu	-1.18%	4	3	
8	Idea Stabilnego Wzrostu FIO	-2.22%	4	4	
9	SKARBIEC FIO Subfundusz SKARBIEC-III FILAR	-1.49%	3	3	
10	KBC Stabilny FIO	-1.60%	3	2	
11	BPH FIO Stabilnego Wzrostu	-1.84%	3	3	
12	Legg Mason Senior SFIO	-1.05%	3	5	
13	Allianz FIO subfundusz Allianz Stabilnego Wzrostu	-1.75%	3	4	
14	PZU FIO Stabilnego Wzrostu MAZUREK	-2.22%	3	3	
15	SEB FIO Subfundusz SEB 4 Stabilnego Wzrostu	-1.91%	2	5	
16	Pioneer Stabilnego Wzrostu FIO	-2.81%	2	2	
17	PKO/Credit Suisse Stabilnego Wzrostu FIO	-1.40%	2	4	
18	DWS Polska FIZ Stabilnego Wzrostu (w likwidacji)	0.00%	2	3	
19	DWS Polska FIO Zabezpieczenia Emerytalnego	-0.69%	1	3	
20	Millennium FIO Stabilnego Wzrostu	-1.99%	1	2	
21	ING FIZ Stabilnego Wzrostu	-0.75%	1	2	
22	BPH FIZ Pro Lokata	-0.11%	1	1	
23	Commercial Union FIO subfundusz CU Ochrony Kapitału Plus	-0.98%	paź 2007	4	
24	SKOK FIO Stabilny Zmiennej Alokacji	-1.30%	lip 2008	4	
25	SKARBIEC-TOP Funduszy Stabilnych SFIO	-1.74%	lut 2008	3	
26	FORTIS FIO subfundusz FORTIS Stabilnego Wzrostu	-2.13%	sty 2008	3	
27	ING Parasol SFIO subfundusz Stabilnego Wzrostu Plus	-1.35%	cze 2009	3	
28	UniFundusze FIO subfundusz UniStoProcent Bis	-0.38%	cze 2009	3	
29	BPH FIZ Bezpieczna Inwestycja 2	-1.18%	mar 2008	2	
30	BPH FIZ Bezpieczna Inwestycja 3	-1.43%	gru 2008	2	
31	UniFundusze FIO subfundusz UniStoProcent Plus	-1.40%	paź 2007	1	
32	BPH FIZ Bezpieczna Inwestycja 5	-1.25%	maj 2009	1	
33	Pioneer Dochodu Mix 20 FIO	-1.31%	sie 2008	1	
34	BPH FIZ Bezpieczna Inwestycja 4	-1.51%	lut 2009	1	
35	BPH FIZ Bezpieczna Inwestycja 6	-1.24%	wrz 2009	wrz 2007	
36	PKO/CS Bezpieczna Lokata I FIZ	0.00%	paź 2009	paź 2007	
37	Pioneer Zabezpieczony Rynku Polskiego SFIO	-1.53%	paź 2009	paź 2007	
38	AIG SFIO Parasol Podatkowy AIG Subfundusz Stabilnego Wzrostu	-2.15%	sty 2010	sty 2008	
39	SKARBIEC FIO Subfundusz SKARBIEC Ochrony Kapitału	-0.32%	sty 2010	sty 2008	
40	Idea Protect FIO	-0.36%	kwi 2010	kwi 2008	

41 PKO/Credit Suisse Parasolowy SFIO Subfundusz Stabilnego Wzrostu Plus 0.36% maj 2010 maj 2008

Fundusze inwestycyjne z grupy PDP (polskich papierów dłużnych)



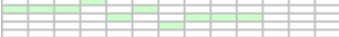

	nazwa funduszu	zysk sierpień	ranking		sier 07	sier 06
			36M	12M		
1	AIG FIO Obligacji	0.32%	5 <sup>o</sup>	5 <sup>o</sup>		
2	Pioneer Obligacji Plus FIO	-0.16%	5 <sup>o</sup>	4 <sup>o</sup>		
3	Arka BZ WBK Obligacji FIO	0.30%	5 <sup>o</sup>	5 <sup>o</sup>		
4	ING SFIO Obligacji 2	-0.24%	5 <sup>o</sup>	3 <sup>o</sup>		
5	Pioneer Obligacji FIO	-0.18%	4 <sup>o</sup>	4 <sup>o</sup>		
6	KBC Papierów Dłużnych FIO	0.12%	4 <sup>o</sup>	4 <sup>o</sup>		
7	SKARBIEC FIO Subfundusz Dłużnych Papierów Wartościowych Skarbiec-Depozytowy	-0.32%	4 <sup>o</sup>	5 <sup>o</sup>		
8	UniFundusze FIO subfundusz UniKorona Obligacje	-0.30%	4 <sup>o</sup>	3 <sup>o</sup>		
9	PZU FIO Papierów Dłużnych POLONEZ	0.06%	3 <sup>o</sup>	1 <sup>o</sup>		
10	SEB FIO Subfundusz SEB 5 Obligacji Skarbowych	-0.39%	3 <sup>o</sup>	2 <sup>o</sup>		
11	BPH FIO Obligacji 1	-0.06%	3 <sup>o</sup>	1 <sup>o</sup>		
12	Allianz FIO subfundusz Allianz Obligacji	1.23%	3 <sup>o</sup>	4 <sup>o</sup>		
13	Idea Obligacji Skarbowych FIO	0.21%	3 <sup>o</sup>	3 <sup>o</sup>		
14	Commercial Union FIO subfundusz CU Obligacji	-0.03%	3 <sup>o</sup>	3 <sup>o</sup>		
15	SKARBIEC-LOKACYJNY FIZ (w likwidacji)	0.00%	2 <sup>o</sup>	2 <sup>o</sup>		
16	Legg Mason Obligacji FIO	-0.39%	2 <sup>o</sup>	3 <sup>o</sup>		
17	SEB FIO Subfundusz SEB 2 Obligacji i Bonów Skarbowych	0.05%	2 <sup>o</sup>	2 <sup>o</sup>		
18	ING FIO Obligacji	0.03%	2 <sup>o</sup>	2 <sup>o</sup>		
19	DWS Polska FIO Dłużnych Papierów Wartościowych	-0.16%	1 <sup>o</sup>	3 <sup>o</sup>		
20	SKARBIEC FIO Subfundusz Instrumentów Dłużnych SKARBIEC-OBLIGACJA	-0.44%	1 <sup>o</sup>	1 <sup>o</sup>		
21	Millennium FIO Papierów Dłużnych	0.05%	1 <sup>o</sup>	2 <sup>o</sup>		
22	PKO/Credit Suisse Obligacji FIO	-0.05%	1 <sup>o</sup>	1 <sup>o</sup>		
23	KBC Portfel VIP Subfundusz Obligacyjny SFIO	0.03%	kwi 2009	5 <sup>o</sup>		
24	Pioneer Lokacyjny FIO	0.28%	sie 2008	4 <sup>o</sup>		
25	PKO/Credit Suisse Obligacji Długoterminowych - FIO	0.08%	gru 2008	4 <sup>o</sup>		
26	BPH FIO Obligacji 2	-0.35%	sie 2008	3 <sup>o</sup>		
27	ING Parasol SFIO subfundusz Obligacji Plus	-0.03%	cze 2009	2 <sup>o</sup>		
28	Lukas FIO subfundusz Lukas Lokacyjny	0.17%	lis 2009	lis 2007		
29	Noble Funds FIO Subfundusz Noble Fund Skarbowy	0.24%	gru 2009	gru 2007		
30	AIG SFIO Parasol Podatkowy AIG Subfundusz Obligacji	0.20%	sty 2010	sty 2008		
31	PKO/Credit Suisse Parasolowy SFIO Subfundusz Papierów Dłużnych Plus	0.03%	maj 2010	maj 2008		
32	SKOK FIO Obligacji	0.11%	maj 2010	maj 2008		
33	UniFundusze FIO subfundusz UniMaxDłużne	0.05%	lip 2010	lip 2008		

## Fundusze inwestycyjne z grupy RPP (ryнку pieniężnego)



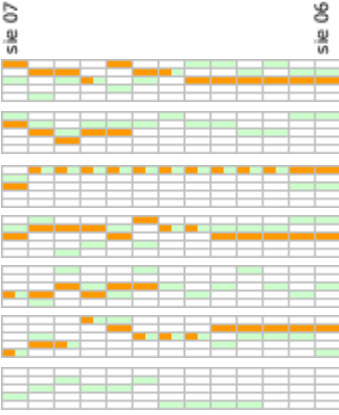






















	nazwa funduszu	zysk sierpień	ranking		sier 07	sier 06
			36M	12M		
1	KBC Gamma SFIO	0.38%	5	5		
2	UniWibid SFIO	0.38%	5	5		
3	CitiPłynnościowy SFIO	0.37%	5	5		
4	Idea Premium SFIO	0.36%	4	4		
5	DWS Polska FIO Płynna Lokata Plus	0.35%	4	5		
6	UniFundusze FIO subfundusz UniKorona Pieniężny	0.26%	4	4		
7	SKARBIEC FIO Subfundusz SKARBIEC-GOTÓWKOWY	0.30%	4	3		
8	Arka BZ WBK Ochrony Kapitału FIO	0.28%	3	4		
9	ING FIO Gotówkowy	0.29%	3	1		
10	KBC Pieniężny FIO	0.32%	3	3		
11	Pioneer Pieniężny FIO	0.33%	3	3		
12	Legg Mason Pieniężny FIO	0.31%	3	3		
13	DWS Polska FIO Płynna Lokata	0.32%	2	3		
14	Commercial Union FIO subfundusz CU Depozyt Plus	0.23%	2	2		
15	SKARBIEC FIO Subfundusz Rynku Pieniężnego Skarbiec-KASA	0.31%	2	1		
16	PKO/Credit Suisse Skarbowy FIO	0.29%	2	2		
17	BPH FIO Skarbowy	0.36%	1	1		
18	Millennium FIO Pieniężny	0.32%	1	3		
19	SKOK FIO Rynku Pieniężnego	0.32%	1	2		
20	KBC Portfel VIP Subfundusz Pieniężny SFIO	0.36%	kwi 2009	4		
21	AIG FIO Pieniężny	0.28%	kwi 2008	4		
22	Allianz FIO subfundusz Allianz Pieniężny	0.44%	gru 2008	3		
23	PZU FIO Gotówkowy	0.32%	lip 2008	2		
24	PKO/Credit Suisse Rynku Pieniężnego FIO	0.31%	kwi 2008	2		
25	ING Parasol SFIO subfundusz Gotówkowy Plus	0.29%	cze 2009	1		
26	AIG SFIO Parasol Podatkowy AIG Subfundusz Pieniężny	0.30%	sty 2010	sty 2008		
27	DWS Polska FIO Bezpiecznego Wzrostu Plus	-	sie 2010	sie 2008		

## Fundusze inwestycyjne z grupy PDE (papierów dłużnych euro)




	nazwa funduszu	zysk sierpień	ranking		sier 07	sier 06
			36M	12M		
1	Arka BZ WBK Obligacji Europejskich FIO	1.10%	5	5		
2	DWS Polska SFIO Euroobligacji	1.60%	4	2		
3	AIG FIO Zagranicznych Obligacji	0.88%	3	4		
4	SKARBIEC FIO Subfundusz Zagranicznych Instrumentów Dłużnych Skarbiec-EURO OBLIGACJA	1.20%	3	3		
5	SEB 6 - Euro Lokata FIO	1.47%	2	2		
6	Pioneer Obligacji Europejskich Plus FIO	0.94%	1	1		

7	 PKO/Credit Suisse ŚFW SFIO Subfundusz Dłużny EUR	1.06%	lis 2008	<b>4</b> 	
8	 AIG SFIO Parasol Podatkowy AIG Subfundusz Zagranicznych Obligacji	-1.16%	sty 2010	sty 2008	

### Fundusze inwestycyjne z grupy PDU (papierów dłużnych dolarowych)

	nazwa funduszu	zysk sierpień	ranking		 36M  12M 
					
1	 Legg Mason Obligacji Dolarowych FIZ	2.80%	<b>5</b> 	<b>3</b> 	
2	 UniFundusze FIO subfundusz UniDolar Obligacje	2.52%	<b>4</b> 	<b>5</b> 	
3	 Pioneer Obligacji Dolarowych Plus FIO	1.65%	<b>3</b> 	<b>4</b> 	
4	 Millennium FIO Dolarowa Lokata	1.65%	<b>3</b> 	<b>4</b> 	
5	 KBC Dolar FIZ	0.85%	<b>2</b> 	<b>2</b> 	
6	 Pioneer Obligacji Dolarowych FIO	2.26%	<b>1</b> 	<b>1</b> 	
7	 PKO/Credit Suisse ŚFW SFIO Subfundusz Dłużny USD	1.39%	lis 2008	<b>2</b> 	

#### objaśnienia:

 - fundusze otwarte  - fundusze mieszane  - fundusze zamknięte