

Ranking funduszy inwestycyjnych

czerwiec 2008

W czerwcowym rankingu konstruowanym na podstawie wskaźnika Information Ratio, oceniliśmy 167 funduszy, w tym 104 uzyskało noty zarówno w perspektywie krótko- jak i długoterminowej.

Czerwcowe zestawienie przyniosło zaledwie jeden debiut: dzięki wystarczająco długiej historii, w zestawieniu 12-miesięcznym po raz pierwszy pojawił się SKARBIEC-MAŁYCH I ŚREDNICH SPÓLEK FIO otrzymując najwyższą ocenę 5a. Wysoka pozycja "misia" Skarbca znajduje również potwierdzenie w samych wynikach. Fundusz ten obok PKO/Credit Suisse Akcji Małych i Średnich Spółek - FIO oraz ING FIO Średnich i Małych Spółek odnotował bowiem w ciągu ostatnich 12 miesięcy najniższe straty w swojej grupie.

Z ciekawą zmianą mamy również do czynienia wśród uniwersalnych funduszy akcji polskich (grupa AKP_UN). W tej grupie, obejmującej w sumie 31 funduszy, do grona najlepszych produktów zarówno w horyzoncie 12 jak i 36-cio miesięcznym trafił kolejny fundusz Skarbiec TFI - SKARBIEC FIO Subfundusz Akcji SKARBIEC-AKCJA. Potwierdzeniem dobrej kondycji funduszu może być fakt, że w czerwcu jego jednostka straciła zaledwie -6,3% mimo średniej starty na poziomie -11,1% oraz pomimo -11,7%-owego spadku indeksu WIG. Jednak warto zwrócić uwagę na fakt, iż funduszu tym dokonała się zmiana zarządzającego. Z końcem czerwca funkcję tę przestał pełnić Konrad Łapiński, zarządzający Akcją przez 7 lat, a jego miejsce zajął Andrzej Pawłowski. A zatem obecni posiadacze jednostek tego funduszu jak i ich potencjalni nabywcy powinni zwrócić baczna uwagę na jego zachowanie w ciągu najbliższych kilku miesięcy, które pokażą czy nowy zarządzający będzie równie skuteczny co jego poprzednik.

W grupie AKP_UN warto również zwrócić uwagę na coraz gorsze krótkoterminowe oceny funduszu Commercial Union FIO subfundusz CU Polskich Akcji, który jeszcze jesienią ubiegłego roku mógł się pochwalić notą 5a w 12-miesięcznym zestawieniu. W konsekwencji w przyszłości pogorszeniu może ulec jego dzisiejsza, relatywnie wysoka, pozycja w rankingu długoterminowym.

Niejako w przeciwną stronę podążają DWS Polska FIO Akcji oraz Allianz FIO subfundusz Allianz Akcji, których relacja zysku do ryzyka w horyzoncie krótkoterminowym wygląda już dobrze lub nawet bardzo dobrze, a oceny długoterminowe pozostają na niższym poziomie.

Żadnych zmian nie odnotowaliśmy w grupie funduszy akcji zagranicznych europejskich rynków wschodzących (AKZ_NE). Wśród 10 ocenianych produktów najwyższą notę 5a uzyskuje zarządzający aktywami na poziomie 40 mln PLN UniFundusze FIO subfundusz UniAkcje Nowa Europa.

Zespół Analiz Online

fundusze z notą **5a** w rankingu długoterminowym

z grupy AKP_UN

Legg Mason Akcji FIO
Arka BZ WBK Akcji FIO
SKARBIEC FIO Subfundusz Akcji SKARBIEC-AKCJA

z grupy MIP_UN

Arka BZ WBK Zrównoważony FIO
KBC Beta SFIO

z grupy SWP_UN

Lukas FIO Subfundusz Lukas Stabilnego Wzrostu
Commercial Union FIO subfundusz CU Ochrony Kapitału Plus
Arka BZ WBK Stabilnego Wzrostu FIO

z grupy PDP_UN

AIG FIO Obligacji
Pioneer Obligacji Plus FIO
Arka BZ WBK Obligacji FIO

z grupy PDU_UN

Millennium FIO Subfundusz Dolarowa Lokata

z grupy PDUW_UN

Millennium FIO Subfundusz Dolarowa Lokata (USD)

z grupy RPP_UN

KBC Gamma SFIO
Idea Premium SFIO
UniWibid SFIO

stopy zwrotu benchmarków

	mięsiąc	o12m(*)	o36m
Średnia FI RPP_UN	0.37%	4.14%	11.92%
Średnia FI PDE_UN(EUR)	-0.20%	1.82%	1.51%
Średnia FI PDP_UN	-0.62%	1.95%	7.64%
Średnia FI PDU_UN(USD)	-0.68%	2.57%	7.45%
Średnia FI PDE_UN	-0.90%	-9.69%	-16.18%
Średnia FI PDZ	-2.30%	-15.49%	-23.64%
Średnia FI PDU_UN	-3.55%	-21.58%	-31.09%
Średnia FI SWP_UN	-4.33%	-13.17%	17.84%
Średnia FI MIP_UN	-6.84%	-21.63%	28.09%
Średnia FI AKZ_NE	-9.34%	-25.23%	-
Średnia FI AKP_UN	-11.12%	-35.90%	44.02%
Średnia FI AKP_MS	-12.15%	-45.45%	76.16%

(*) o12m, o36m - ostatnie 12, 36 miesięcy

Fundusze inwestycyjne z grupy AKP_MS (akcji polskich małych i średnich spółek)

	nazwa funduszu	zysk czerwiec	ranking		cze 08	cze 07
1	PKO/Credit Suisse Akcji Małych i Średnich Spółek - FIO	-9.80%	36M wrz 2009	5a		
2	SKARBIEC-MAŁYCH I ŚREDNICH SPÓLEK FIO	-9.54%	cze 2010	5a		
3	ING FIO Średnich i Małych Spółek	-13.10%	wrz 2009	4a		
4	Millennium FIO Subfundusz Małych i Średnich Spółek	-9.59%	kwi 2010	4a		
5	PZU FIO Akcji Małych i Średnich Spółek	-9.07%	wrz 2009	3a		
6	AIG FIO Małych i Średnich Spółek	-13.03%	lis 2009	3a		
7	Pioneer Średnich Spółek Rynku Polskiego FIO	-16.59%	paź 2009	2a		

8		Pioneer Małych i Średnich Spółek Rynku Polskiego FIO	-16.08%	wrz 2009	2	
9		DWS Polska FIO Top 25 Małych Spółek	-13.94%	wrz 2009	1	
10		BPH Akcji Dynamicznych Spółek Sub BPH Parasolowy FIO	-15.23%	wrz 2009	1	
11		Noble Funds FIO Subfundusz Noble Fund Akcji Małych i Średnich Spółek	-12.03%	sie 2010	sie 2008	
12		UniFundusze FIO subfundusz UniAkcje Małych i Średnich Spółek	-9.86%	wrz 2010	wrz 2008	
13		KBC Akcji Małych i Średnich Spółek FIO	-12.09%	wrz 2010	wrz 2008	
14		KBC Portfel VIP Subfundusz KBC Portfel Akcji Średnich Spółek SFIO	-13.54%	lis 2010	lis 2008	
15		Allianz FIO Subfundusz Allianz Akcji Małych i Średnich Spółek	-11.67%	lis 2010	lis 2008	
16		KBC Akcji Małych Spółek SFIO	-13.36%	lut 2011	lut 2009	
17		Commercial Union FIO subfundusz CU Małych Spółek	-7.85%	kwi 2011	kwi 2009	

Fundusze inwestycyjne z grupy AKP_UN (akcji polskich uniwersalne)

	nazwa funduszu	zysk czerwiec	ranking			
			36M	12M		
1		Legg Mason Akcji FIO	-9.15%	5	4	
2		Arka BZ WBK Akcji FIO	-11.81%	5	4	
3		SKARBIEC FIO Subfundusz Akcji SKARBIEC-AKCJA	-6.34%	5	5	
4		ING FIZ Akcji	-11.44%	4	4	
5		Commercial Union FIO subfundusz CU Polskich Akcji	-10.88%	4	2	
6		ING SFIO Akcji 2	-10.13%	4	4	
7		Idea Akcji FIO	-10.02%	4	3	
8		DWS Polska FIO Akcji Plus	-11.75%	3	3	
9		UniFundusze FIO subfundusz UniKorona Akcje	-9.61%	3	3	
10		AIG FIO Akcji	-11.92%	3	1	
11		PZU FIO Akcji KRAKOWIAK	-10.12%	3	3	
12		FORTIS FIO subfundusz FORTIS Akcji	-16.96%	3	1	
13		BPH Akcji Sub BPH Parasolowy FIO	-11.77%	3	2	
14		Allianz FIO subfundusz Allianz Akcji	-10.65%	2	5	
15		SEB FIO Subfundusz SEB 3 Akcji	-12.43%	2	3	
16		Millennium FIO Subfundusz Akcji	-8.90%	2	2	
17		DWS Polska FIO Akcji	-11.28%	2	4	
18		ING FIO Akcji	-12.81%	1	2	
19		PKO/Credit Suisse Akcji - FIO	-13.06%	1	3	
20		Pioneer Akcji Polskich FIO	-13.38%	1	1	
21		PKO/Credit Suisse Parasolowy - SFIO Subfundusz Akcji Plus	-14.10%	maj 2010	5	
22		Noble Funds FIO Subfundusz Noble Fund Akcji	-10.71%	gru 2009	5	
23		Lukas FIO subfundusz Lukas Akcyjny	-11.04%	lis 2009	4	
24		KBC Portfel VIP Subfundusz Akcyjny SFIO	-11.40%	kwi 2009	3	
25		ING Parasol SFIO subfundusz Akcji Plus	-12.82%	cze 2009	2	
26		KBC Parasol FIO Subfundusz Akcyjny	-11.94%	paź 2009	2	
27		AIG SFIO Parasol Podatkowy AIG Subfundusz Akcji	-11.47%	sty 2010	1	
28		UniFundusze FIO subfundusz UniMaxAkcje	-9.08%	lip 2010	lip 2008	

29	SKOK FIO Akcji	-8.66%	lip 2010	lip 2008
30	Allianz FIO Subfundusz Allianz Akcji Plus	-12.77%	lis 2010	lis 2008
31	QUERCUS Parasolowy SFIO - Subfundusz QUERCUS Agresywny	-6.56%	mar 2011	mar 2009

Fundusze inwestycyjne z grupy MIP_UN (mieszane polskie uniwersalne)

	nazwa funduszu	zysk czerwiec	ranking		cze 08	cze 07
			36M	12M		
1	Arka BZ WBK Zrównoważony FIO	-7.65%	5	4		
2	KBC Beta SFIO	-8.19%	5	3		
3	SKARBIEC FIO Subfundusz Zrównoważony SKARBIEC-WAGA	-5.07%	4	5		
4	UniFundusze FIO subfundusz UniKorona Zrównoważony	-5.47%	4	3		
5	SEB FIO Subfundusz SEB 1 Zrównoważonego Wzrostu	-7.72%	3	2		
6	DWS Polska FIO Zrównoważony	-8.03%	3	1		
7	BPH Aktywnego Zarządzania Sub BPH Parasolowy FIO	-7.14%	3	2		
8	Millennium FIO Subfundusz Zrównoważony	-5.72%	3	2		
9	ING FIO Zrównoważony	-8.46%	2	2		
10	KBC Parasol FIO Subfundusz Aktywny	-6.21%	2	3		
11	PKO/Credit Suisse Zrównoważony - FIO	-6.72%	1	3		
12	Pioneer Zrównoważony FIO	-8.43%	1	1		
13	PKO/Credit Suisse Parasolowy - SFIO Subfundusz Zrównoważony Plus	-6.58%	maj 2010	5		
14	Allianz FIO subfundusz Allianz Aktywnej Alokacji	-7.81%	gru 2008	5		
15	Noble Funds FIO Subfundusz Noble Fund Mieszany	-6.76%	gru 2009	4		
16	Lukas FIO Subfundusz Lukas Dynamiczny Polski	-7.56%	wrz 2008	4		
17	SKOK FIO Aktywny Zmiennej Alokacji	-6.20%	lip 2008	4		
18	Commercial Union FIO subfundusz CU Zrównoważony	-6.60%	gru 2009	3		
19	PZU FIO Zrównoważony	-6.27%	lis 2008	3		
20	ING Parasol SFIO subfundusz Zrównoważony Plus	-8.70%	cze 2009	1		
21	UniFundusze FIO subfundusz UniMaxZrównoważone	-5.82%	lip 2010	lip 2008		
22	Pioneer Aktywnej Alokacji FIO	-6.84%	wrz 2010	wrz 2008		
23	AIG FIO Aktywnej Alokacji	-6.05%	paź 2010	paź 2008		
24	AIG SFIO Parasol Podatkowy AIG Subfundusz Aktywnej Alokacji	-5.90%	paź 2010	paź 2008		
25	PZU FIO Optymalnej Alokacji	-5.19%	gru 2010	gru 2008		

Fundusze inwestycyjne z grupy SWP_UN (stabilnego wzrostu uniwersalne)

	nazwa funduszu	zysk czerwiec	ranking		cze 08	cze 07
			36M	12M		
1	Lukas FIO Subfundusz Lukas Stabilnego Wzrostu	-3.96%	5	5		
2	Commercial Union FIO subfundusz CU Ochrony Kapitału Plus	-2.86%	5	4		
3	Arka BZ WBK Stabilnego Wzrostu FIO	-4.33%	5	4		
4	SKARBIEC FIO Subfundusz SKARBIEC-III FILAR	-3.20%	4	5		
5	Commercial Union FIO subfundusz CU Stabilnego Inwestowania	-4.16%	4	2		
6	Idea Stabilnego Wzrostu FIO	-2.92%	4	3		

7		Legg Mason Senior SFIO	-2.35%	4	4	
8		SFIO Telekomunikacji Polskiej	-3.60%	3	3	
9		SEB FIO Subfundusz SEB 4 Stabilnego Wzrostu	-3.46%	3	3	
10		PZU FIO Stabilnego Wzrostu MAZUREK	-3.92%	3	3	
11		ING FIZ Stabilnego Wzrostu	-2.37%	3	5	
12		FORTIS FIO subfundusz FORTIS Stabilnego Wzrostu	-5.39%	3	1	
13		KBC Parasol FIO Subfundusz Stabilny	-3.98%	3	3	
14		AIG FIO Stabilnego Wzrostu	-5.14%	2	1	
15		DWS Polska FIO Zabezpieczenia Emerytalnego	-4.31%	2	4	
16		Allianz FIO subfundusz Allianz Stabilnego Wzrostu	-5.17%	2	2	
17		ING FIO Stabilnego Wzrostu	-5.67%	2	2	
18		BPH Stabilnego Wzrostu Sub BPH Parasolowy FIO	-4.81%	1	1	
19		PKO/Credit Suisse Stabilnego Wzrostu - FIO	-5.44%	1	3	
20		Millennium FIO Subfundusz Stabilnego Wzrostu	-3.70%	1	2	
21		Pioneer Stabilnego Wzrostu FIO	-5.51%	1	1	
22		PKO/Credit Suisse Parasolowy - SFIO Subfundusz Stabilnego Wzrostu Plus	-6.26%	maj 2010	5	
23		SKOK FIO Stabilny Zmiennej Alokacji	-3.11%	lip 2008	4	
24		ING Parasol SFIO subfundusz Stabilnego Wzrostu Plus	-5.81%	cze 2009	3	
25		AIG SFIO Parasol Podatkowy AIG Subfundusz Stabilnego Wzrostu	-4.98%	sty 2010	2	
26		UniFundusze FIO subfundusz UniStabilny Wzrost	-4.24%	wrz 2010	wrz 2008	




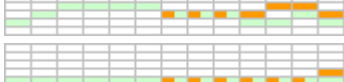
Fundusze inwestycyjne z grupy PDP_UN (dłużne złotowe uniwersalne)

	nazwa funduszu	zysk czerwiec	ranking			
			36M	12M		
1		AIG FIO Obligacji	-0.47%	5	4	
2		Pioneer Obligacji Plus FIO	-0.89%	5	3	
3		Arka BZ WBK Obligacji FIO	0.14%	5	5	
4		BPH Skarbowy Sub BPH Parasolowy FIO	0.45%	4	4	
5		BPH Obligacji 1 Sub BPH Parasolowy FIO	-0.76%	4	4	
6		Allianz FIO subfundusz Allianz Obligacji	-0.32%	4	5	
7		Pioneer Obligacji FIO	-0.83%	4	2	
8		ING SFIO Obligacji 2	-1.08%	3	3	
9		SEB FIO Subfundusz SEB 2 Obligacji i Bonów Skarbowych	-1.58%	3	3	
10		KBC Parasol FIO Subfundusz Papierów Dłużnych	-0.68%	3	3	
11		Commercial Union FIO subfundusz CU Obligacji	-0.96%	3	3	
12		UniFundusze FIO subfundusz UniKorona Obligacje	-0.61%	3	2	
13		Idea Obligacji Skarbowych FIO	-0.46%	3	2	
14		DWS Polska FIO Dłużnych Papierów Wartościowych	-0.63%	2	1	
15		ING FIO Obligacji	-1.24%	2	1	
16		SEB FIO Subfundusz SEB 5 Obligacji Skarbowych	-2.51%	2	2	
17		Legg Mason Obligacji FIO	-1.00%	2	1	
18		SKARBIEC FIO Subfundusz Instrumentów Dłużnych	-1.19%			










SKARBIEC-OBLIGACJA

19	 PZU FIO Papierów Dłużnych POLONEZ	-0.64%		1 	2 		
20	 Millennium FIO Subfundusz Papierów Dłużnych	-1.16%		1 	1 		
21	 PKO/Credit Suisse Obligacji - FIO	-0.29%		1 	3 		
22	 PKO/Credit Suisse Obligacji Długoterminowych - FIO	0.28%	gru 2008		5 		
23	 SKOK FIO Obligacji	0.16%	maj 2010		5 		
24	 PKO/Credit Suisse Parasolowy - SFIO Subfundusz Papierów Dłużnych Plus	-0.02%	maj 2010		5 		
25	 AIG SFIO Parasol Podatkowy AIG Subfundusz Obligacji	-0.48%	sty 2010		4 		
26	 BPH Obligacji 2 Sub BPH Parasolowy FIO	-0.71%	sie 2008		4 		
27	 Pioneer FIO Subfundusz Pioneer Lokacyjny	-0.18%	sie 2008		4 		
28	 Noble Funds FIO Subfundusz Noble Fund Skarbowy	-0.18%	gru 2009		3 		
29	 KBC Portfel VIP Subfundusz Obligacyjny SFIO	-0.61%	kwi 2009		3 		
30	 ING Parasol SFIO subfundusz Obligacji Plus	-1.32%	cze 2009		1 		
31	 UniFundusze FIO subfundusz UniMaxDłużne	-0.47%	lip 2010		lip 2008		























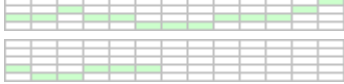



Fundusze inwestycyjne z grupy PDE_UN (dłużne euro uniwersalne)

	nazwa funduszu	zysk czerwiec	ranking		
1	 Arka BZ WBK Obligacji Europejskich FIO	-0.63%	lis 2008	5 	
2	 SEB 6 - Euro Lokata FIO (w likwidacji)	-0.27%	lis 2008	4 	
3	 PKO/Credit Suisse ŚFW - SFIO subfundusz Papierów Dłużnych EUR	-0.54%	lis 2008	3 	
4	 DWS Polska SFIO Euroobligacji	-1.28%	lis 2008	2 	
5	 Pioneer Obligacji Europejskich Plus FIO	-1.81%	lis 2008	1 	

Fundusze inwestycyjne z grupy PDEW_UN (dłużne euro uniwersalne (waluta))

	nazwa funduszu	zysk czerwiec	ranking		
1	 SEB 6 - Euro Lokata FIO (EUR) (w likwidacji)	0.34%	lis 2008	5 	
2	 Arka BZ WBK Obligacji Europejskich FIO (EUR)	0.10%	lis 2008	4 	
3	 PKO/Credit Suisse ŚFW - SFIO subfundusz Papierów Dłużnych EUR (EUR)	0.19%	lis 2008	3 	
4	 DWS Polska SFIO Euroobligacji (EUR)	-0.55%	lis 2008	2 	
5	 Pioneer Obligacji Europejskich Plus FIO (EUR)	-1.09%	lis 2008	1 	

Fundusze inwestycyjne z grupy PDU_UN (dłużne dolarowe uniwersalne)

	nazwa funduszu	zysk czerwiec	ranking			
1	 Millennium FIO Subfundusz Dolarowa Lokata	-2.68%		5 	4 	
2	 UniFundusze FIO subfundusz UniDolar Obligacje	-2.99%		4 	5 	
3	 KBC Dolar FIZ	-1.64%		3 	3 	
4	 Pioneer Obligacji Dolarowych Plus FIO	-5.40%		2 	1 	
5	 Pioneer Obligacji Dolarowych FIO	-2.82%		1 	4 	
6	 PKO/Credit Suisse ŚFW - SFIO subfundusz Papierów Dłużnych USD	-2.81%	lis 2008		2 	
7	 AIG SFIO Parasol Podatkowy AIG Subfundusz Obligacji Światowych	-4.62%	sty 2010		2 	

Fundusze inwestycyjne z grupy PDUW_UN (dłużne dolarowe uniwersalne (waluta))

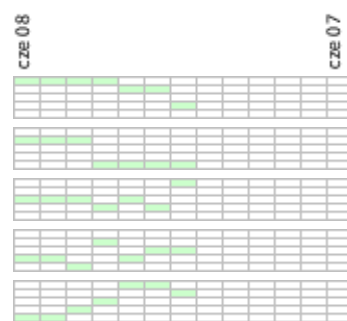
	nazwa funduszu	zysk czerwiec	ranking		cze 08	cze 07
			36M	12M		
1	Millennium FIO Subfundusz Dolarowa Lokata (USD)	0.22%	5	5		
2	UniFundusze FIO subfundusz UniDolar Obligacje (USD)	-0.11%	4	4		
3	KBC Dolar FIZ (USD)	-0.56%	3	3		
4	Pioneer Obligacji Dolarowych FIO (USD)	0.08%	2	4		
5	Pioneer Obligacji Dolarowych Plus FIO (USD)	-2.60%	1	1		
6	PKO/Credit Suisse ŚFW - SFIO subfundusz Papierów Dłużnych USD (USD)	0.07%	lis 2008	2		
7	AIG SFIO Parasol Podatkowy AIG Subfundusz Obligacji Światowych (USD)	-1.79%	sty 2010	2		

Fundusze inwestycyjne z grupy RPP_UN (gotówkowe i pieniężne uniwersalne)

	nazwa funduszu	zysk czerwiec	ranking		cze 08	cze 07
			36M	12M		
1	KBC Gamma SFIO	0.43%	5	5		
2	Idea Premium SFIO	0.47%	5	5		
3	UniWibid SFIO	0.53%	5	5		
4	CitiPłynnościowy SFIO	0.44%	4	4		
5	DWS Polska FIO Płynna Lokata Plus	0.32%	4	3		
6	UniFundusze FIO subfundusz UniKorona Pieniężny	0.39%	4	4		
7	Arka BZ WBK Ochrony Kapitału FIO	0.58%	4	5		
8	AIG FIO Pieniężny	0.44%	3	3		
9	DWS Polska FIO Płynna Lokata	0.38%	3	2		
10	Pioneer Pieniężny FIO	0.39%	3	3		
11	SKARBIEC FIO Subfundusz Pieniężny SKARBIEC-KASA	0.43%	3	4		
12	SKARBIEC FIO Subfundusz SKARBIEC-GOTÓWKOWY	0.41%	3	2		
13	Legg Mason Pieniężny FIO	0.36%	3	3		
14	Commercial Union FIO subfundusz CU Depozyt Plus	0.35%	2	3		
15	KBC Parasol FIO Subfundusz Pieniężny	0.28%	2	1		
16	PKO/Credit Suisse Rynku Pieniężnego - FIO	0.19%	2	2		
17	SKOK FIO Rynku Pieniężnego	0.40%	2	4		
18	Millennium FIO Subfundusz Pieniężny	0.17%	1	2		
19	PKO/Credit Suisse Skarbowy - FIO	0.11%	1	2		
20	ING FIO Gotówkowy	0.28%	1	1		
21	Allianz FIO subfundusz Allianz Pieniężny	0.56%	gru 2008	4		
22	KBC Portfel VIP Subfundusz Pieniężny SFIO	0.44%	kwi 2009	3		
23	AIG SFIO Parasol Podatkowy AIG Subfundusz Pieniężny	0.48%	sty 2010	3		
24	PZU FIO Gotówkowy	0.43%	lip 2008	3		
25	ING Parasol SFIO subfundusz Gotówkowy Plus	0.19%	cze 2009	1		
26	Lukas FIO subfundusz Lukas Lokacyjny	0.35%	lis 2009	1		
27	DWS Parasol SFIO Subfundusz DWS Gotówkowy	0.28%	sty 2011	sty 2009		

Fundusze inwestycyjne z grupy AKZ_NE (akcji zagranicznych europejskich rynków wschodzących)

	nazwa funduszu	zysk czerwiec	ranking	
			36M	12M
1	UniFundusze FIO subfundusz UniAkcje Nowa Europa	-9.58%	gru 2009	5
2	PZU FIO Akcji Nowa Europa	-8.98%	gru 2009	4
3	Arka BZ WBK Akcji Środkowej i Wschodniej Europy FIO	-10.55%	gru 2009	3
4	BPH Akcji Europy Wschodzącej Sub BPH Parasolowy FIO	-9.69%	gru 2009	2
5	PKO/Credit Suisse Akcji Nowa Europa - FIO	-9.67%	gru 2009	1
6	SEB SFIO Subfundusz SEB Wschodnioeuropejski	-7.67%	lis 2010	lis 2008
7	Pioneer FG SFIO subfundusz Akcji Europy Wschodniej	-7.70%	sty 2011	sty 2009
8	SKARBIEC FIO Subfundusz SKARBIEC - Akcji Nowej Europy	-8.86%	sty 2011	sty 2009
9	Commercial Union FIO subfundusz CU Akcji Europy Wschodzącej	-11.68%	kwi 2011	kwi 2009
10	Lukas FIO subfundusz Lukas Akcji Nowej Europy	-6.21%	maj 2011	maj 2009
11	Arka BZ WBK Akcji Środkowej i Wschodniej Europy FIZ	-	cze 2011	cze 2009



objaśnienia:

▣ - fundusze otwarte
 ▣ - fundusze mieszane
 ▣ - fundusze zamknięte